



2008年10月現在 会員数約21万人

モニターの品質管理について

同一メールアドレスでの登録不可はもちろん、メールアドレス以外での重複、不正入力、同一IPアドレスからの登録などをチェックしてクリーニングしています。

登録後のチェックと定期クリーニングを行なっています。

調査実施ごとに、矛盾回答や不正回答を入力しているモニターを抽出し、随時クリーニングをしています。

定期的なメンテナンスと、登録情報の更新を行なっています。

一定の期間、アンケートへの回答を行っていないモニターやメール不達モニターのクリーニングを行なっています。

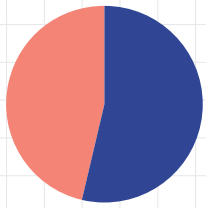
リサーチ以外のメールは一切配信せず、アンケート専用モニターとして管理しています。

特定のモニターにアンケート依頼が集中しないよう、乱数による配信で調査依頼回数をコントロールし、モニターのアンケート慣れを防止しています。

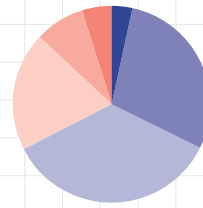
上記の他、モニターにとって回答しやすい調査票設計を徹底し、モニターの参加意識の醸成を常に図っています。

基本属性

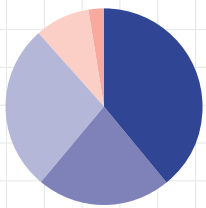
性別／年代／血液型／居住地／出身地／未既婚（国際結婚）／家族構成／居住形態／職業／業種／職種／学歴／年収／世帯年収



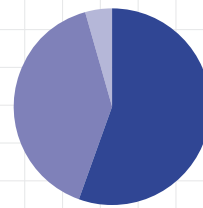
性別	
■ 男性	53.68%
■ 女性	46.32%



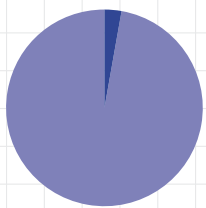
年代	
■ ~10代	3.83%
■ 20代	28.76%
■ 30代	35.00%
■ 40代	19.44%
■ 50代	8.14%
■ 60代～	4.83%



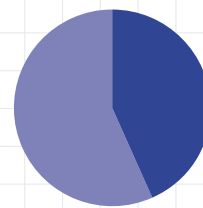
血液型	
■ A型	39.06%
■ B型	21.99%
■ O型	27.38%
■ AB型	9.03%
■ 不明	2.54%



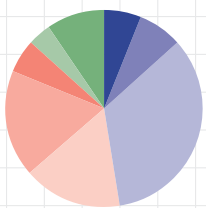
未既婚	
■ 既婚	55.47%
■ 未婚	40.10%
■ 離婚・死別	4.42%



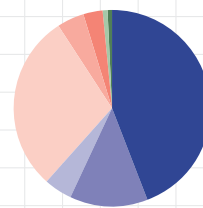
国際結婚	
■ 国際結婚をしている	2.79%
■ 国際結婚はしていない	97.21%



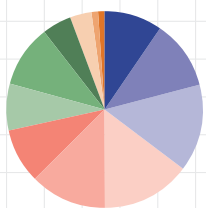
子供の有無	
■ 子供あり	43.32%
■ 子供なし	56.68%



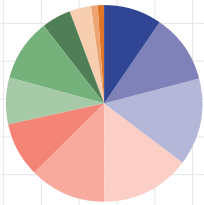
居住地域	
■ 北海道	6.07%
■ 東北	7.25%
■ 関東	34.13%
■ 中部	16.19%
■ 近畿	17.55%
■ 中国	5.49%
■ 四国	3.81%
■ 九州	9.51%



居住形態	
■ 持ち家一戸建て	44.14%
■ 持ち家マンション	12.81%
■ 民間の借家一戸建て	4.63%
■ 民間の賃貸マンション	29.26%
■ 公的賃貸住宅	4.46%
■ 社宅・独身寮	3.17%
■ 下宿・学生寮	0.81%
■ その他	0.73%

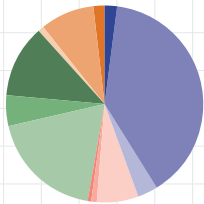


世帯年収	
■ 200万円未満	9.55%
■ 200万円～300万円未満	11.38%
■ 300万円～400万円未満	14.35%
■ 400万円～500万円未満	14.67%
■ 500万円～600万円未満	12.62%
■ 600万円～700万円未満	9.00%
■ 700万円～800万円未満	7.68%
■ 800万円～1000万円未満	10.23%
■ 1000万円～1200万円未満	4.82%
■ 1200万円～1600万円未満	3.56%
■ 1600万円～2000万円未満	1.09%
■ 2000万円以上	1.06%



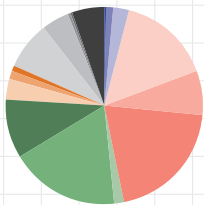
世帯年収

200万円未満	9.55%	700万円～800万円未満	7.68%
200万円～300万円未満	11.38%	800万円～1000万円未満	10.23%
300万円～400万円未満	14.35%	1000万円～1200万円未満	4.82%
400万円～500万円未満	14.67%	1200万円～1600万円未満	3.56%
500万円～600万円未満	12.62%	1600万円～2000万円未満	1.09%
600万円～700万円未満	9.00%	2000万円以上	1.06%



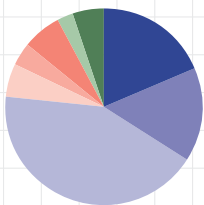
職業

会社経営者・役員	2.03%	主婦	18.63%
会社員・団体職員	39.11%	無職	5.04%
公務員	3.30%	パート・アルバイト・フリーター	11.90%
自営業	6.83%	年金生活	0.97%
自由業	0.92%	学生	8.86%
家事手伝い	0.57%	その他	1.84%



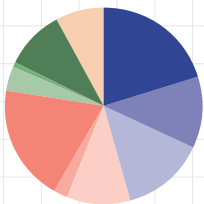
職種

社長	0.29%	会計・経理・財務	3.40%
経営企画	1.16%	クリエイティブ	1.36%
企画・プランニング	2.58%	マーケティング	0.89%
専門・技術	15.26%	技能・労務	7.85%
研究・開発	7.26%	情報システム	4.49%
事務・総務	20.24%	広報・宣伝	0.46%
人事・採用	1.61%	法務	0.30%
営業	17.94%	その他	5.29%
販売・サービス・接客・調理	9.63%		



家族構成

一人だけの単身世帯	18.59%
夫婦二人だけで住んでいる世帯	15.43%
夫婦と未婚の子供とで住んでいる世帯	42.62%
片親と未婚の子供とで住んでいる世帯	5.47%
親と子供夫婦とで住んでいる世帯	3.77%
親と子供夫婦と孫とで住んでいる世帯	6.35%
兄弟親戚・友人・恋人と住んでいる世帯	2.63%
その他	5.13%



自動車保有状況

軽自動車（黄色ナンバー）	22.7%
セダン	16.2%
コンパクトカー（3ドア・5ドアハッチバック等）	15.4%
ステーションワゴン	11.7%
クーペ・スポーツ・スペシャルティカー	2.6%
ミニバン・ワンボックス	21.5%
SUV・クロスオーバーカー	4.5%
その他	0.9%
自動車免許を持っているが自動車は保有していない	11.0%
自動車免許を持っていない	8.9%

基本属性

インターネット環境／インターネット利用暦／インターネット活用シーン／1日のインターネット利用時間
自動車免許の有無／自動車保有状況／二輪免許の有無／携帯電話の保有状況／携帯電話の利用状況／海外滞在暦、地域／語学レベル／購読新聞／喫煙／飲酒／ペットについて／クレジットカードの保有状況

インターネット環境	ダイヤルアップ（アナログ）／ダイヤルアップ（ISDN）／ADSL／CATV／光ファイバー／無線インターネット／移動体通信（ウィルコムやNTTドコモなどのデータ通信サービス）
インターネット利用開始時期	1991／1992／1993／1994／1995／1996／1997／1998／1999／2000／2001／2002／2003／2004／2005／2006／2007／2008
インターネット活用状況	ホームページの開設／ブログの開設／アフィリエイト／インターネットショッピング／インターネットオークション／ホテルやチケットなどの予約／ネットバンキング／ネットトレーディング／FX（外国為替取引）／チャット・メッセージ／オンラインゲーム／ファイル交換／ブログへの参加／映像コンテンツの閲覧／音楽コンテンツの視聴／テレビ電話／IP電話／出会い系サイトの利用／SNS（mixiやGREEなど）の利用／懸賞・ポイントサイトの利用／Webアンケートへの参加／上記にあてはまるものはない
1日のインターネット利用時間	全く利用しない／30分未満／30分～1時間未満／1時間～1時間30分未満／1時間30分未満～2時間／2時間～3時間未満／3時間～4時間未満／4時間～5時間未満／5時間～6時間未満／6時間～7時間未満／7時間～8時間未満／8時間以上
使用パソコン	自分専用のパソコンである／家族などとの共用パソコンである・自分が主に使っている／家族などとの共用パソコンである・家族などの方が主に使っている
電子メールのチェック頻度	メールが来るたびにチェックをしている／1日に5回以上／1日に2～4回／1日に1回／2日に1回程度／3日に1回程度／4日に1回程度／5日に1回程度／6日に1回程度／7日（一週間）に1回程度／それ以下
携帯電話の保有状況	持っていない／NTTドコモ／au／vodafone・Softbank／TU-KA／WILLCOM／PHS／e-mobile／ディズニー／i-Photo
携帯電話の利用状況	メールの利用／インターネットの利用／音楽の視聴（着うた除く）／映像・TVなどの閲覧／上記のことはしていない
海外滞在暦	滞在したことがある／滞在したことがない
滞在地域	アジア地域／大洋州地域（オセアニア・ハワイなど）／北米地域／中南米地域／欧州地域／中東地域／アフリカ地域
語学レベル	英語／フランス語／ドイツ語／スペイン語／イタリア語／ポルトガル語／ロシア語／中国語／韓国語／その他／特になし
購読新聞	読売新聞／朝日新聞／毎日新聞／サンケイ新聞／日本経済新聞／東京新聞／北海道新聞／中西新聞／西日本新聞／その他地方紙／聖教新聞／英字新聞／スポーツ紙／タブロイド紙（タ刊）／業界新聞／政党発行の新聞／その他／新聞は読んでいない
喫煙	平均して1日に20本以上吸っている／平均して1日に20本未満吸っている／吸わない
飲酒	平均して週に4回以上の頻度で飲んでいる／平均して週に3回以下の頻度で飲んでいる／飲まない・飲めない
ペット	犬（大型犬）／犬（小型犬）／猫／ハムスター・モルモットなどの小動物／フェレット／うさぎ／その他の哺乳類／鳥／魚（淡水魚）／魚（海水魚）／水生動物（ザリガニや亀やカニなど）／は虫類・両生類／昆虫／その他／ペットは飼っていない
クレジットカードの保有状況	5枚以上持っている／3～4枚持っている／1～2枚持っている／持っていない