



登録モニター属性

2008年6月現在
モニター人数： 530,666名

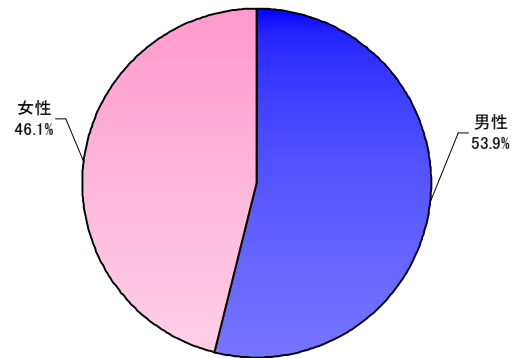
目次

- 性別
- 年代別
- 居住地域別
- 居住地域別詳細(東日本)
- 居住地域別詳細(西日本)
- 未既婚
- 職業別
- 会社員・主婦 年代別
- 職種別
- 業種別

性別

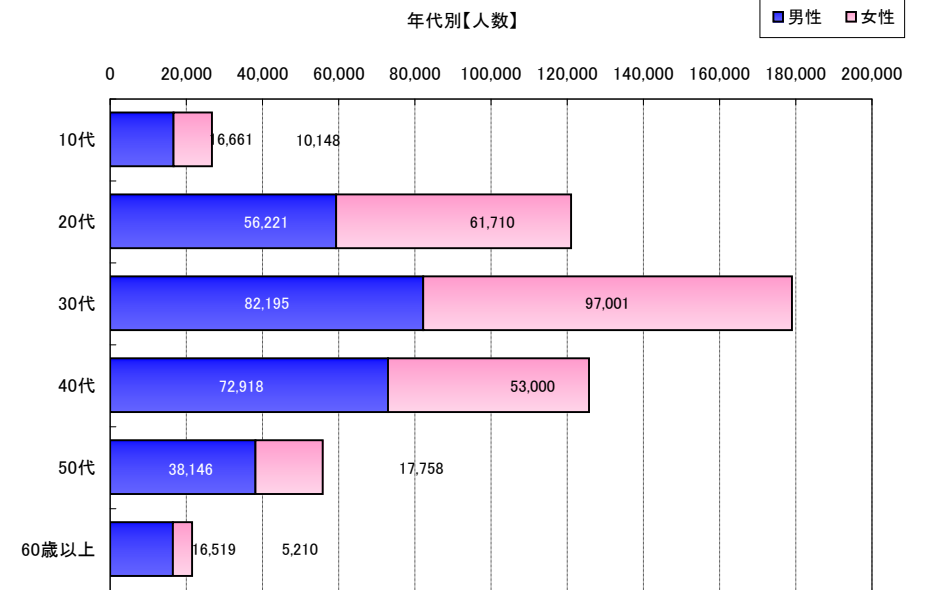
	合計		男性		女性	
	人数	%	人数	男女比	人数	男女比
全体	530,666	100.0%	285,839	53.9%	244,827	46.1%

性別

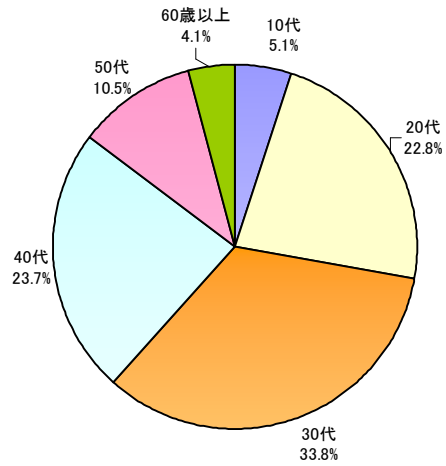


年代別

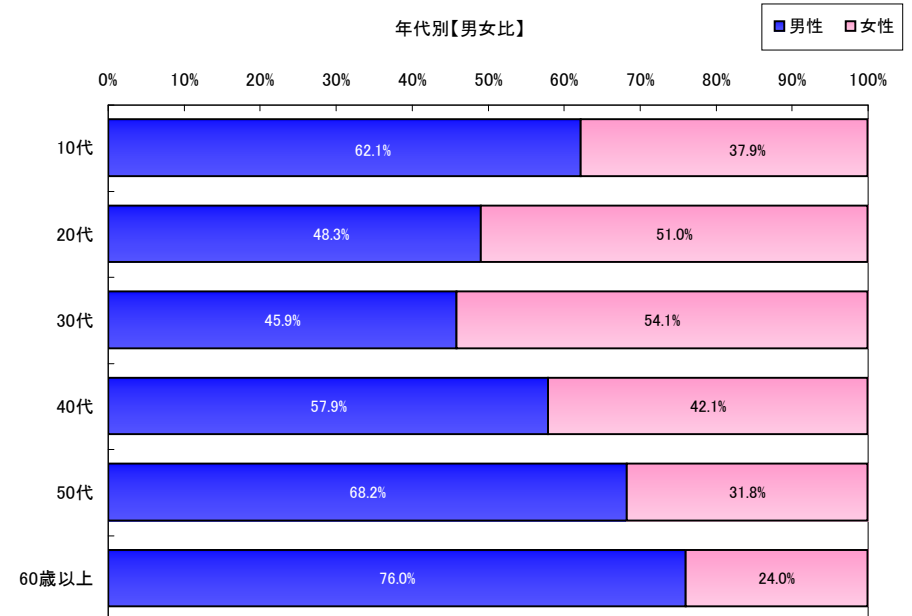
	合計		男性		女性	
	人数	%	人数	男女比	人数	男女比
10代	26,809	5.1%	16,661	62.1%	10,148	37.9%
20代	121,110	22.8%	59,400	49.0%	61,710	51.0%
30代	179,196	33.8%	82,195	45.9%	97,001	54.1%
40代	125,918	23.7%	72,918	57.9%	53,000	42.1%
50代	55,904	10.5%	38,146	68.2%	17,758	31.8%
60歳以上	21,729	4.1%	16,519	76.0%	5,210	24.0%
全体	530,666	100.0%	285,839	53.9%	244,827	46.1%



年代別



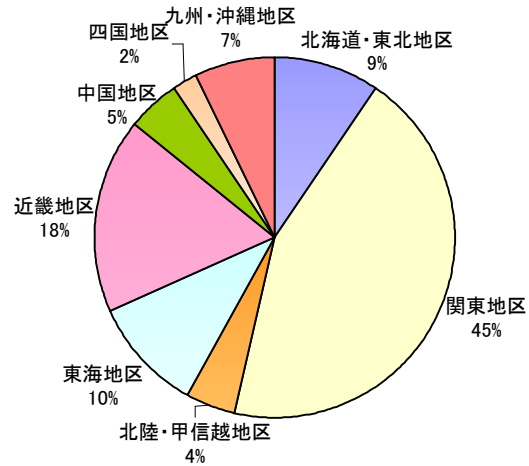
年代別【男女比】



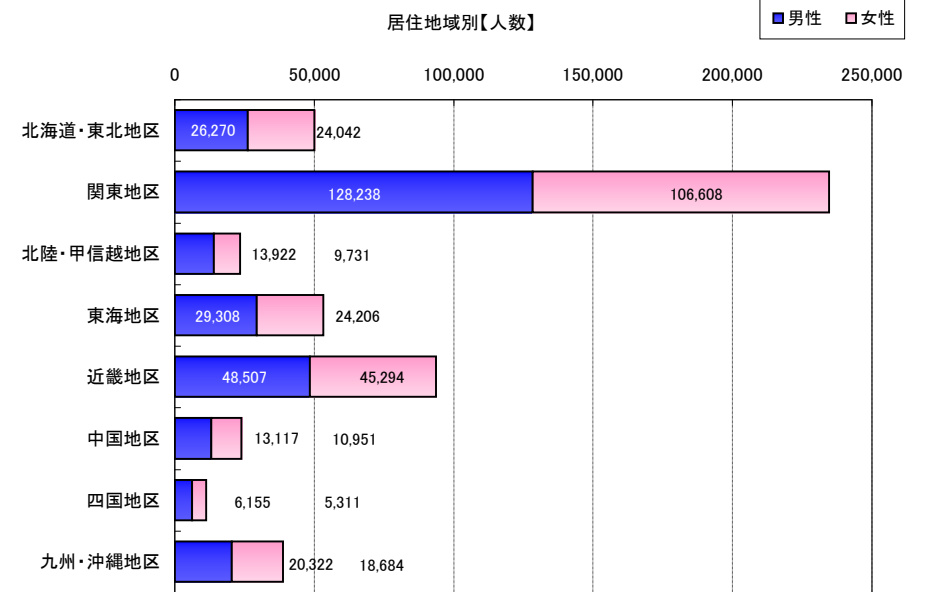
居住地域別

	合計		男性		女性	
	人数	%	人数	男女比	人数	男女比
北海道・東北地区	50,312	9.5%	26,270	52.2%	24,042	47.8%
関東地区	234,846	44.3%	128,238	54.6%	106,608	45.4%
北陸・甲信越地区	23,653	4.5%	13,922	58.9%	9,731	41.1%
東海地区	53,514	10.1%	29,308	54.8%	24,206	45.2%
近畿地区	93,801	17.7%	48,507	51.7%	45,294	48.3%
中国地区	24,068	4.5%	13,117	54.5%	10,951	45.5%
四国地区	11,466	2.2%	6,155	53.7%	5,311	46.3%
九州・沖縄地区	39,006	7.4%	20,322	52.1%	18,684	47.9%
全体	530,666	100.0%	285,839	53.9%	244,827	46.1%

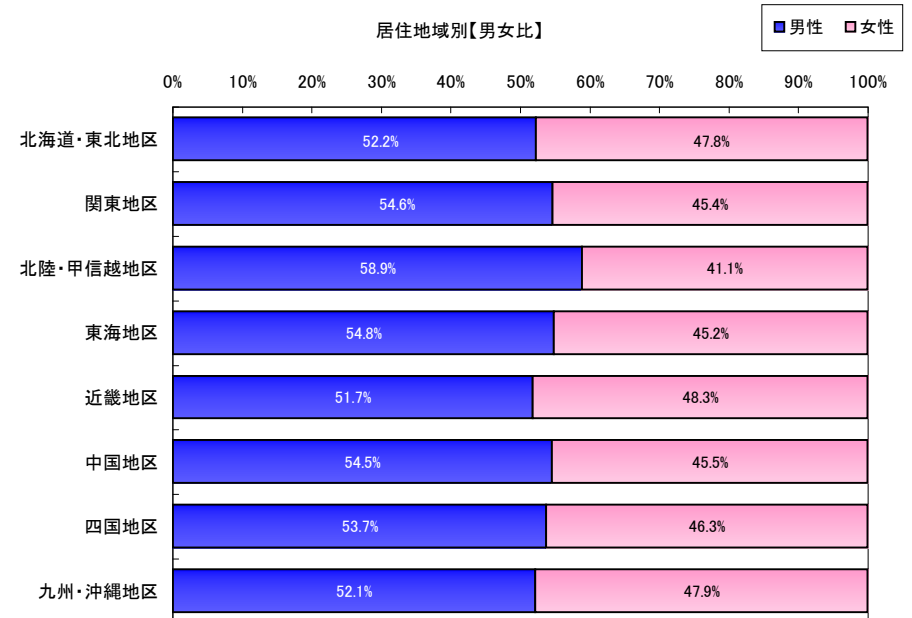
居住地域別



居住地域別【人数】

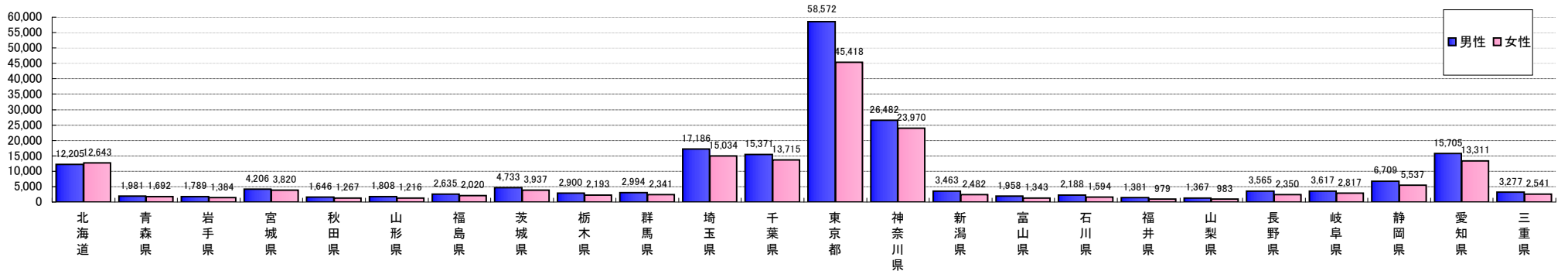


居住地域別【男女比】



居住地域別詳細 (東日本)

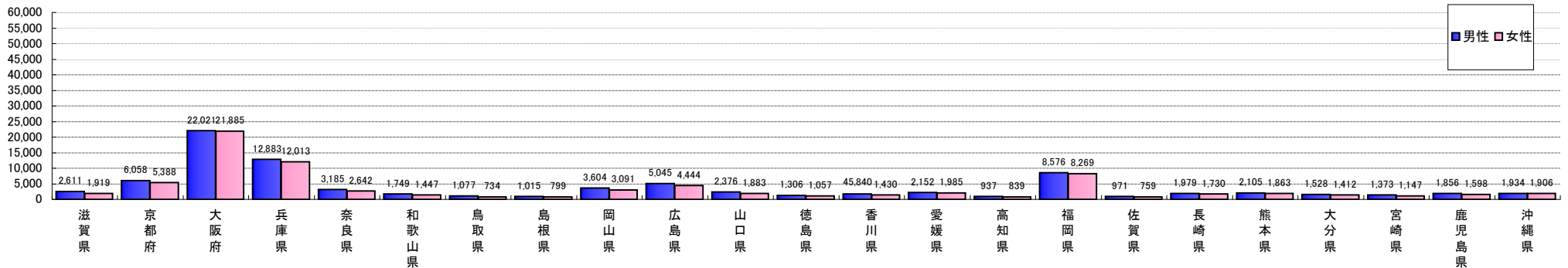
		北海道・東北								関東								北陸甲信越					東海			
		50,312								234,846								23,653					53,514			
性別	年齢	合計	北海道	青森県	岩手県	宮城県	秋田県	山形県	福島県	茨城県	栃木県	群馬県	埼玉県	千葉県	東京都	神奈川県	新潟県	富山県	石川県	福井県	山梨県	長野県	岐阜県	静岡県	愛知県	三重県
総合計		362,325	24,848	3,673	3,173	8,026	2,913	3,024	4,655	8,670	5,093	5,335	32,220	29,086	103,990	50,452	5,945	3,301	3,782	2,360	2,350	5,915	6,434	12,246	29,016	5,818
合計	14才以下	0	0	0	0	0	0	0	0	0	0	0	0	0	0	0	0	0	0	0	0	0	0	0	0	0
	15~19才	20,166	987	158	108	281	133	118	244	313	144	194	1,296	1,078	10,273	1,779	240	169	167	135	97	225	299	438	1,047	243
	20~24才	34,511	2,680	312	266	727	261	279	344	784	397	437	2,753	2,132	12,586	3,973	550	332	352	247	221	451	580	929	2,400	518
	25~29才	48,955	3,243	532	393	1,071	337	336	532	1,055	618	666	4,002	3,456	17,364	6,090	687	411	472	277	287	621	866	1,339	3,683	617
	30~34才	60,321	4,121	689	586	1,414	502	498	771	1,507	909	903	5,457	5,020	16,597	8,338	943	508	638	410	389	1,016	1,053	2,104	5,021	927
	35~39才	61,107	4,413	642	558	1,470	474	511	907	1,567	922	953	5,795	5,492	14,977	9,113	962	554	649	380	407	988	1,075	2,121	5,191	986
	40~44才	48,730	3,531	509	454	1,049	412	450	643	1,225	720	768	4,478	4,141	11,724	7,473	891	433	512	306	368	866	880	1,880	4,191	826
	45~49才	37,029	2,634	397	363	902	368	354	574	916	551	561	3,427	3,028	8,455	5,694	736	383	406	259	231	776	737	1,407	3,179	691
	50~54才	21,972	1,531	218	206	522	222	222	308	575	351	397	2,051	1,823	4,956	3,139	448	219	261	166	156	478	425	897	1,970	431
	55~59才	15,182	994	127	130	327	125	123	190	354	224	246	1,456	1,411	3,583	2,321	286	156	182	100	110	279	304	591	1,258	305
	60才以上	14,352	714	89	109	263	79	133	142	374	257	210	1,505	1,505	3,475	2,532	202	136	143	80	84	215	215	540	1,076	274
男性計		197,738	12,205	1,981	1,789	4,206	1,646	1,808	2,635	4,733	2,900	2,994	17,186	15,371	58,572	26,482	3,463	1,958	2,188	1,381	1,367	3,565	3,617	6,709	15,705	3,277
男性	14才以下	0	0	0	0	0	0	0	0	0	0	0	0	0	0	0	0	0	0	0	0	0	0	0	0	0
	15~19才	13,225	530	97	63	156	78	72	104	190	71	92	697	534	7,893	990	123	93	97	79	54	120	172	216	562	142
	20~24才	17,346	1,175	148	147	387	138	158	173	404	195	209	1,324	1,037	6,539	1,885	281	184	215	137	120	265	311	457	1,185	272
	25~29才	24,504	1,408	234	180	501	170	160	244	478	294	335	1,781	1,486	10,110	2,820	343	209	245	142	146	300	396	559	1,692	271
	30~34才	26,777	1,615	317	260	569	224	248	361	661	438	403	2,372	2,174	7,645	3,559	445	247	300	212	182	492	504	915	2,223	411
	35~39才	29,452	1,949	344	276	652	226	299	498	738	480	477	2,741	2,626	7,090	4,224	524	293	344	217	223	565	564	1,024	2,591	487
	40~44才	26,614	1,756	269	283	557	243	269	375	712	432	445	2,430	2,237	6,192	3,894	512	281	291	179	229	526	524	1,078	2,385	515
	45~49才	23,310	1,522	255	240	577	243	238	391	590	380	388	2,214	1,891	5,031	3,513	506	272	267	177	158	550	473	944	2,044	446
	50~54才	15,076	1,036	158	159	369	167	172	228	408	257	289	1,417	1,244	3,207	2,059	350	169	185	111	116	363	286	650	1,375	301
	55~59才	10,455	678	89	94	235	95	88	155	258	157	182	1,035	949	2,309	1,574	220	106	132	66	81	208	218	446	865	215
	60才以上	10,979	536	70	87	203	62	104	106	294	196	174	1,175	1,193	2,556	1,964	159	104	112	61	58	176	169	420	783	217
女性計		164,587	12,643	1,692	1,384	3,820	1,267	1,216	2,020	3,937	2,193	2,341	15,034	13,715	45,418	23,970	2,482	1,343	1,594	979	983	2,350	2,817	5,537	13,311	2,541
女性	14才以下	0	0	0	0	0	0	0	0	0	0	0	0	0	0	0	0	0	0	0	0	0	0	0	0	0
	15~19才	6,941	457	61	45	125	55	46	140	123	73	102	599	544	2,380	789	117	76	70	56	43	105	127	222	485	101
	20~24才	17,165	1,505	164	119	340	123	121	171	380	202	228	1,429	1,095	6,047	2,088	269	148	137	110	101	186	269	472	1,215	246
	25~29才	24,451	1,835	298	213	570	167	176	288	577	324	331	2,221	1,970	7,254	3,270	344	202	227	135	141	321	470	780	1,991	346
	30~34才	33,544	2,506	372	326	845	278	250	410	846	471	500	3,085	2,846	8,952	4,779	498	261	338	198	207	524	549	1,189	2,798	516
	35~39才	31,655	2,464	298	282	818	248	212	409	829	442	476	3,054	2,866	7,887	4,889	438	261	305	163	184	423	511	1,097	2,600	499
	40~44才	22,116	1,775	240	171	492	169	181	268	513	288	323	2,048	1,904	5,532	3,579	379	152	221	127	139	340	356	802	1,806	311
	45~49才	13,719	1,112	142	123	325	125	116	183	326	171	173	1,213	1,137	3,424	2,181	230	111	139	82	73	226	264	463	1,135	245
	50~54才	6,896	495	60	47	153	55	50	80	167	94	108	634	579	1,749	1,080	98	50	76	55	40	115	139	247	595	130
	55~59才	4,727	316	38	36	92	30	35	35	96	67	64	421	462	1,274	747	66	50	50	34	29	71	86	145	393	90
	60才以上	3,373	178	19	22	60	17	29	36	80	61	36	330	312	919	568	43	32	31	19	26	39	46	120	293	57
215,748																47,696										



居住地域別詳細 (西日本)

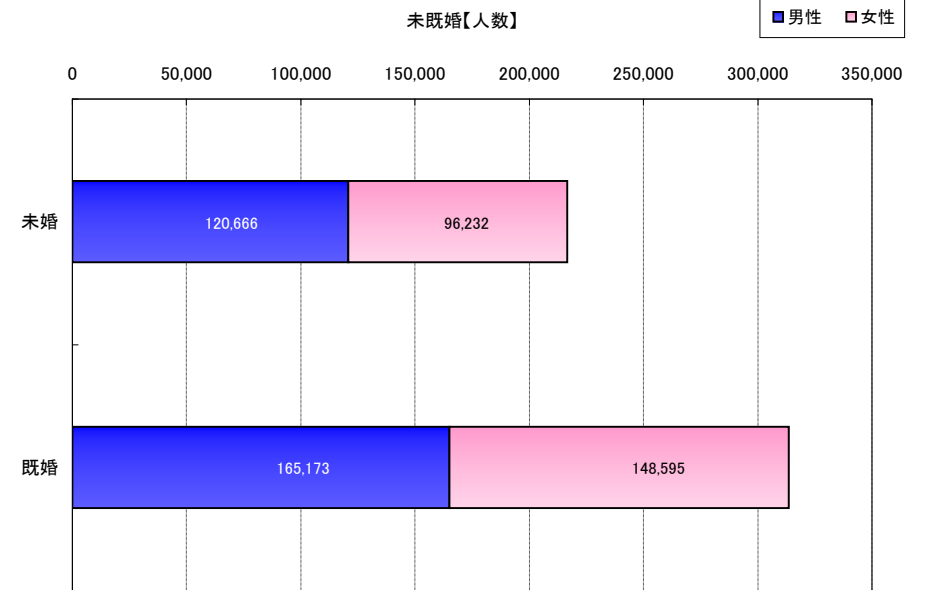
		近畿 93,801							中国 24,068					四国 11,466				九州・沖縄 39,006							
性別	年齢	合計	滋賀県	京都府	大阪府	兵庫県	奈良県	和歌山県	鳥取県	島根県	岡山県	広島県	山口県	徳島県	香川県	愛媛県	高知県	福岡県	佐賀県	長崎県	熊本県	大分県	宮崎県	鹿児島県	沖縄県
総合計		168,341	4,530	11,446	43,906	24,896	5,827	3,196	1,811	1,814	6,695	9,489	4,259	2,363	3,190	4,137	1,776	16,845	1,730	3,709	3,968	2,940	2,520	3,454	3,840
合計	14才以下	0	0	0	0	0	0	0	0	0	0	0	0	0	0	0	0	0	0	0	0	0	0	0	0
	15～19才	6,641	182	517	1,681	946	243	149	99	100	291	364	206	89	129	154	64	567	89	139	142	97	121	112	160
	20～24才	15,329	445	1,211	3,668	2,338	497	251	204	172	634	821	438	235	277	347	152	1,609	166	340	395	254	231	284	360
	25～29才	22,315	610	1,570	5,845	2,960	715	417	276	235	786	1,157	626	321	426	467	226	2,382	239	739	528	396	307	452	635
	30～34才	28,606	737	1,825	7,393	3,920	885	486	314	326	1,152	1,644	753	425	555	746	344	3,077	317	575	700	511	415	658	848
	35～39才	29,162	784	1,900	7,827	4,319	988	524	270	297	1,165	1,697	698	355	593	715	287	2,878	290	561	692	542	463	598	719
	40～44才	22,458	576	1,368	6,190	3,418	780	472	219	238	930	1,250	484	376	408	541	245	2,152	199	433	508	380	357	461	473
	45～49才	17,701	508	1,143	4,527	2,683	629	371	166	219	690	1,070	414	220	331	510	190	1,745	181	413	445	319	275	367	285
	50～54才	11,157	282	729	2,712	1,803	440	243	134	104	461	660	280	173	217	309	121	1,103	118	249	258	184	151	239	187
	55～59才	7,593	202	567	2,017	1,206	332	144	82	69	292	382	194	81	147	188	81	731	78	144	172	131	105	145	103
	60才以上	7,379	204	616	2,046	1,303	318	139	47	54	294	444	166	88	107	160	66	601	53	116	128	126	95	138	70
男性計		88,101	2,611	6,058	22,021	12,883	3,185	1,749	1,077	1,015	3,604	5,045	2,376	1,306	1,760	2,152	937	8,576	971	1,979	2,105	1,528	1,373	1,856	1,934
男性	14才以下	0	0	0	0	0	0	0	0	0	0	0	0	0	0	0	0	0	0	0	0	0	0	0	0
	15～19才	3,436	124	244	806	480	139	72	59	49	157	201	118	49	79	87	28	271	51	69	83	58	71	52	89
	20～24才	7,641	248	595	1,731	1,186	261	139	132	94	335	404	252	129	136	165	82	761	82	165	192	121	111	146	174
	25～29才	9,909	319	718	2,464	1,290	317	184	129	121	376	492	332	153	201	205	99	1,029	106	372	211	181	146	186	278
	30～34才	12,213	347	827	3,077	1,643	380	216	164	163	520	668	340	195	241	296	143	1,244	161	261	308	202	172	274	371
	35～39才	13,753	384	895	3,521	1,958	499	257	152	155	523	820	337	179	316	326	136	1,370	157	286	342	267	244	292	337
	40～44才	12,064	351	737	3,166	1,783	456	251	128	131	524	701	270	232	240	280	130	1,140	117	229	284	183	206	275	250
	45～49才	10,930	324	734	2,701	1,596	364	236	117	145	421	684	287	137	216	341	117	1,046	115	248	277	215	175	246	188
	50～54才	7,491	207	495	1,763	1,169	299	181	100	71	315	450	191	111	155	211	86	756	79	154	184	128	101	166	119
	55～59才	5,124	141	352	1,325	805	228	100	60	47	197	271	128	55	96	126	54	514	60	106	122	76	81	107	73
	60才以上	5,540	166	461	1,467	973	242	113	36	39	236	354	121	66	80	115	62	445	43	89	102	97	66	112	55
女性計		80,240	1,919	5,388	21,885	12,013	2,642	1,447	734	799	3,091	4,444	1,883	1,057	1,430	1,985	839	8,269	759	1,730	1,863	1,412	1,147	1,598	1,906
女性	14才以下	0	0	0	0	0	0	0	0	0	0	0	0	0	0	0	0	0	0	0	0	0	0	0	0
	15～19才	3,205	58	273	875	466	104	77	40	51	134	163	88	40	50	67	36	296	38	70	59	39	50	60	71
	20～24才	7,688	197	616	1,937	1,152	236	112	72	78	299	417	186	106	141	182	70	848	84	175	203	133	120	138	186
	25～29才	12,406	291	852	3,381	1,670	398	233	147	114	410	665	294	168	225	262	127	1,353	133	367	317	215	161	266	357
	30～34才	16,393	390	998	4,316	2,277	505	270	150	163	632	976	413	230	314	450	201	1,833	156	314	392	309	243	384	477
	35～39才	15,409	400	1,005	4,306	2,361	489	267	118	142	642	877	361	176	277	389	151	1,508	133	275	350	275	219	306	382
	40～44才	10,394	225	631	3,024	1,635	324	221	91	107	406	549	214	144	168	261	115	1,012	82	204	224	197	151	186	223
	45～49才	6,771	184	409	1,826	1,087	265	135	49	74	269	386	127	83	115	169	73	699	66	165	168	104	100	121	97
	50～54才	3,666	75	234	949	634	141	62	34	33	146	210	89	62	62	98	35	347	39	95	74	56	50	73	68
	55～59才	2,469	61	215	692	401	104	44	22	22	95	111	66	26	51	62	27	217	18	38	50	55	24	38	30
	60才以上	1,839	38	155	579	330	76	26	11	15	58	90	45	22	27	45	4	156	10	27	26	29	29	26	15

86,075

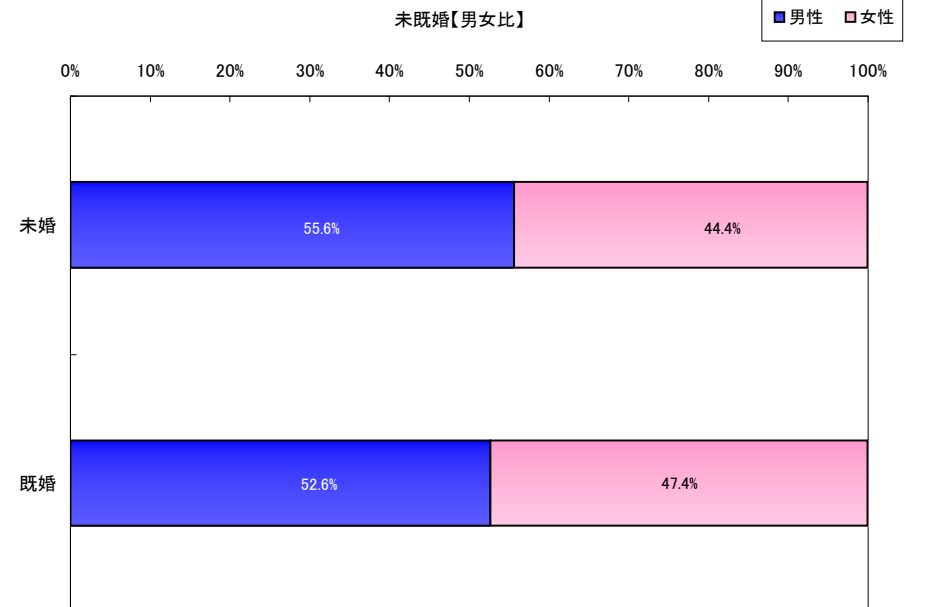
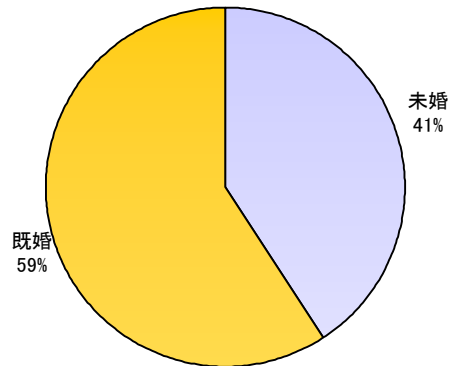


未既婚

	合計		男性		女性	
	人数	%	人数	男女比	人数	男女比
未婚	216,898	40.9%	120,666	55.6%	96,232	44.4%
既婚	313,768	59.1%	165,173	52.6%	148,595	47.4%
全体	530,666	100.0%	285,839	53.9%	244,827	46.1%

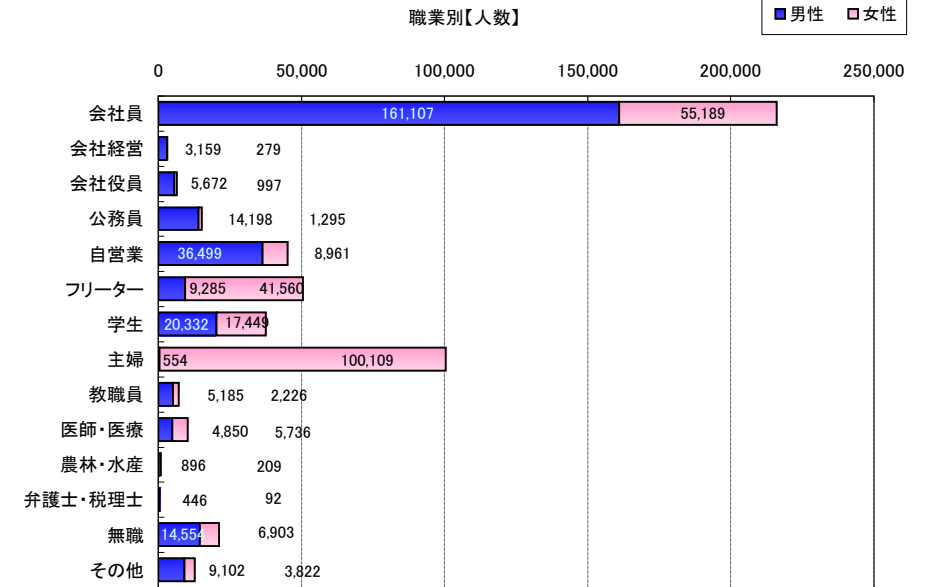


未既婚

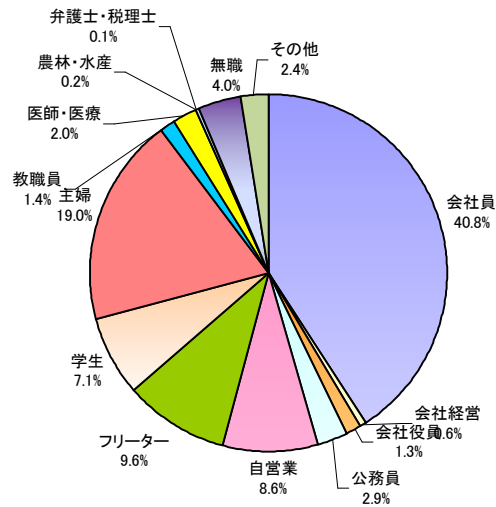


職業別

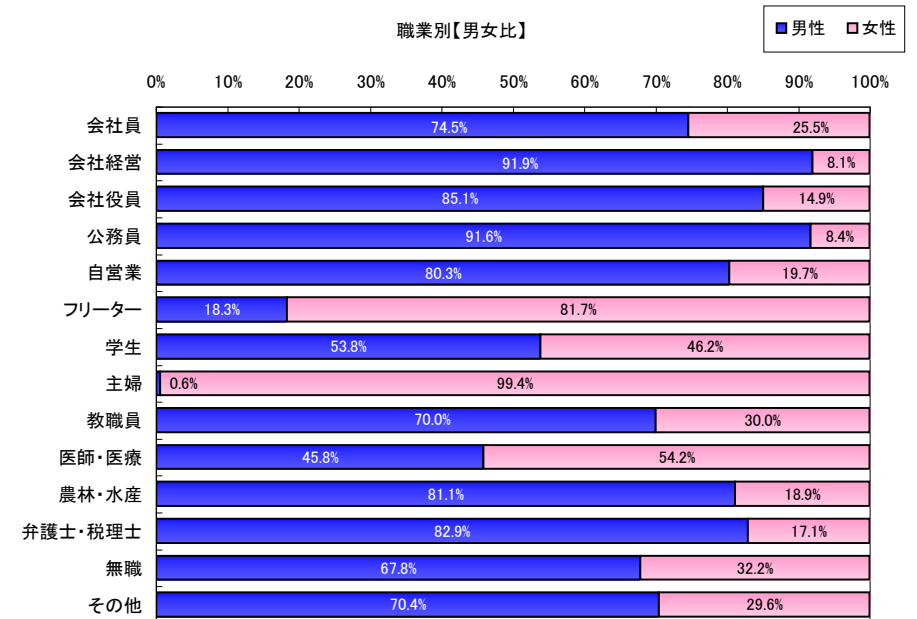
	合計		男性		女性	
	人数	%	人数	男女比	人数	男女比
会社員	216,296	40.8%	161,107	74.5%	55,189	25.5%
会社経営	3,438	0.6%	3,159	91.9%	279	8.1%
会社役員	6,669	1.3%	5,672	85.1%	997	14.9%
公務員	15,493	2.9%	14,198	91.6%	1,295	8.4%
自営業	45,460	8.6%	36,499	80.3%	8,961	19.7%
フリーター	50,845	9.6%	9,285	18.3%	41,560	81.7%
学生	37,781	7.1%	20,332	53.8%	17,449	46.2%
主婦	100,663	19.0%	554	0.6%	100,109	99.4%
教職員	7,411	1.4%	5,185	70.0%	2,226	30.0%
医師・医療	10,586	2.0%	4,850	45.8%	5,736	54.2%
農林・水産	1,105	0.2%	896	81.1%	209	18.9%
弁護士・税理士	538	0.1%	446	82.9%	92	17.1%
無職	21,457	4.0%	14,554	67.8%	6,903	32.2%
その他	12,924	2.4%	9,102	70.4%	3,822	29.6%
全体	530,666	100.0%	285,839	53.9%	244,827	46.1%



職業別



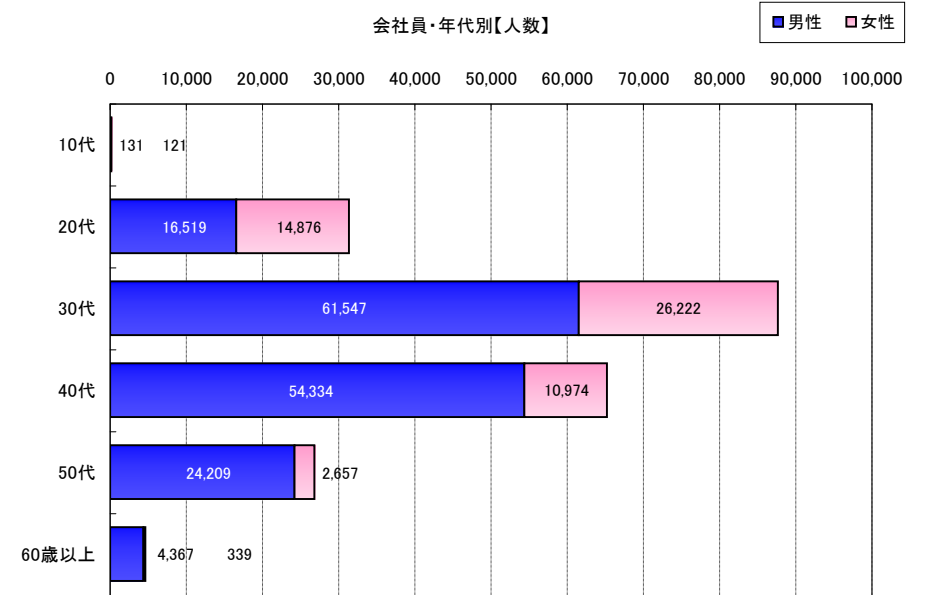
職業別【男女比】



会社員・年代別

	合計		男性		女性	
	人数	%	人数	男女比	人数	男女比
10代	252	0.1%	131	52.0%	121	48.0%
20代	31,395	14.5%	16,519	52.6%	14,876	47.4%
30代	87,769	40.6%	61,547	70.1%	26,222	29.9%
40代	65,308	30.2%	54,334	83.2%	10,974	16.8%
50代	26,866	12.4%	24,209	90.1%	2,657	9.9%
60歳以上	4,706	2.2%	4,367	92.8%	339	7.2%
全体	216,296	100.0%	161,107	74.5%	55,189	25.5%

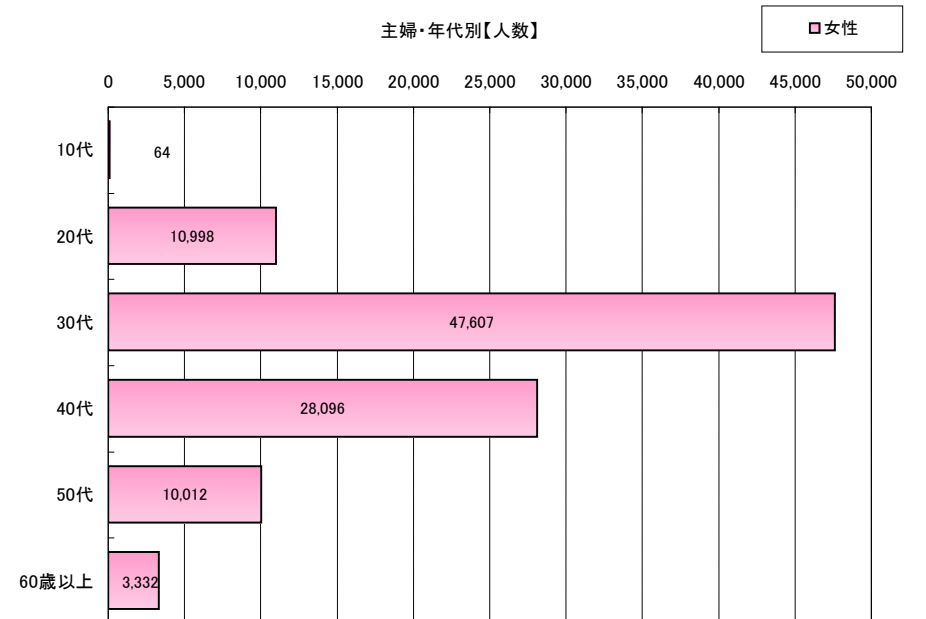
会社員・年代別【人数】



主婦・年代別

	合計		女性	
	人数	%	人数	男女比
10代	64	0.1%	64	100.0%
20代	10,998	11.0%	10,998	100.0%
30代	47,607	47.6%	47,607	100.0%
40代	28,096	28.1%	28,096	100.0%
50代	10,012	10.0%	10,012	100.0%
60歳以上	3,332	3.3%	3,332	100.0%
全体	100,109	100.0%	100,109	100.0%

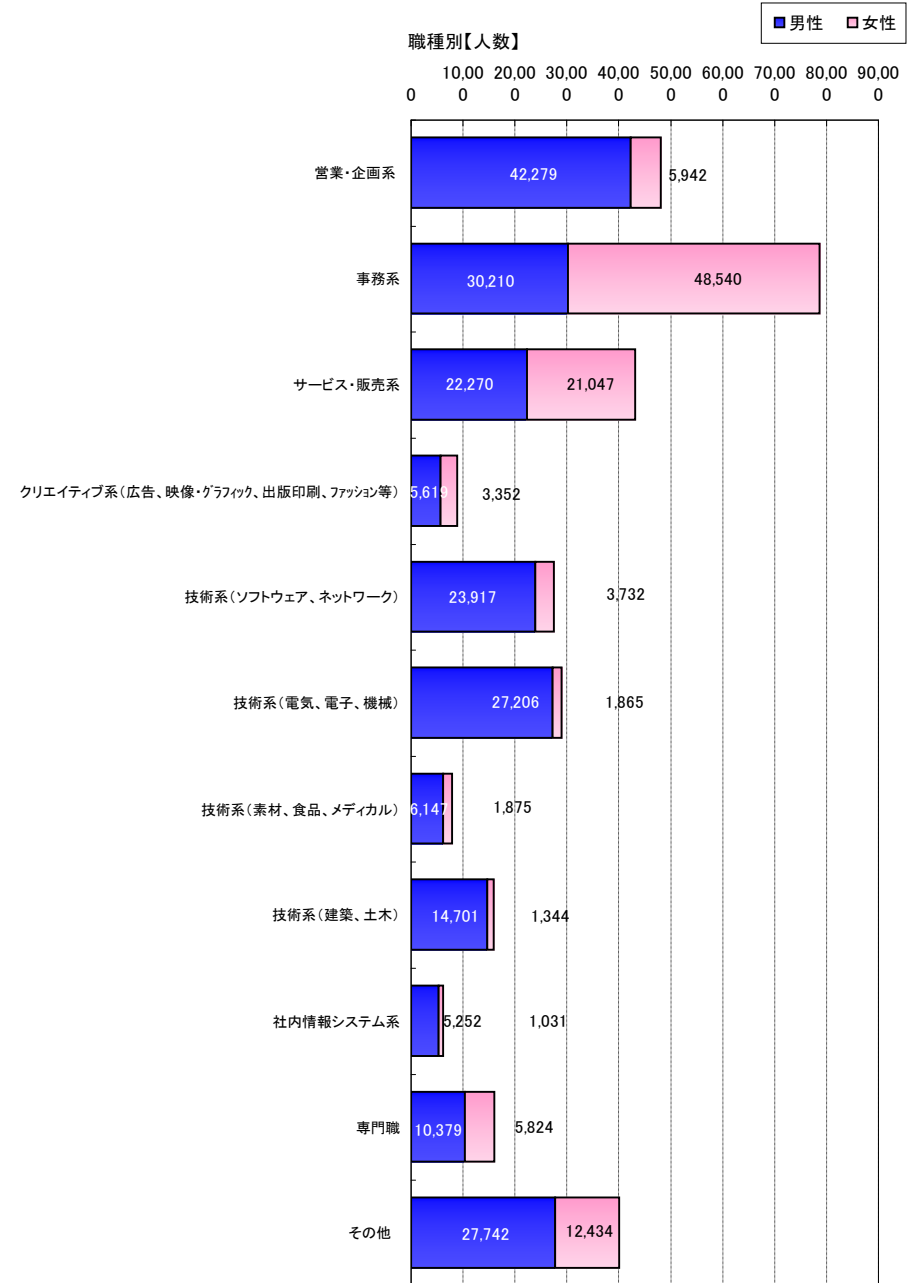
主婦・年代別【人数】



職種別

	合計		男性		女性	
	人数	%	人数	男女比	人数	男女比
営業・企画系	48,221	14.9%	42,279	87.7%	5,942	12.3%
事務系	78,750	24.4%	30,210	38.4%	48,540	61.6%
サービス・販売系	43,317	13.4%	22,270	51.4%	21,047	48.6%
クリエイティブ系(広告、映像・グラフィック、出版印刷、ファッション等)	8,971	2.8%	5,619	62.6%	3,352	37.4%
技術系(ソフトウェア、ネットワーク)	27,649	8.6%	23,917	86.5%	3,732	13.5%
技術系(電気、電子、機械)	29,071	9.0%	27,206	93.6%	1,865	6.4%
技術系(素材、食品、メディカル)	8,022	2.5%	6,147	76.6%	1,875	23.4%
技術系(建築、土木)	16,045	5.0%	14,701	91.6%	1,344	8.4%
社内情報システム系	6,283	1.9%	5,252	83.6%	1,031	16.4%
専門職	16,203	5.0%	10,379	64.1%	5,824	35.9%
その他	40,176	12.4%	27,742	69.1%	12,434	30.9%
全体	322,708	100.0%	215,722	66.8%	106,986	33.2%

※職業 : 「会社員」、「会社役員」、「会社経営」、「自営業」、「フリーター」を対象とする



業種別

	合計		男性		女性	
	人数	%	人数	男女比	人数	男女比
農林・水産	2,974	0.9%	2,204	74.1%	770	25.9%
IT・通信	39,825	12.3%	30,619	76.9%	9,206	23.1%
メーカー	56,996	17.7%	45,571	80.0%	11,425	20.0%
商社	9,275	2.9%	6,396	69.0%	2,879	31.0%
建設・不動産	32,814	10.2%	24,369	74.3%	8,445	25.7%
流通・小売・卸売	44,783	13.9%	26,887	60.0%	17,896	40.0%
サービス・レジャー	57,099	17.7%	32,901	57.6%	24,198	42.4%
マスコミ・出版・印刷	7,574	2.3%	5,027	66.4%	2,547	33.6%
金融・資産・保険	16,517	5.1%	9,178	55.6%	7,339	44.4%
調査・マーケティング	1,246	0.4%	839	67.3%	407	32.7%
その他	53,605	16.6%	31,731	59.2%	21,874	40.8%
全体	322,708	100.0%	215,722	66.8%	106,986	33.2%

※職業：「会社員」、「会社役員」、「会社経営」、「自営業」、「フリーター」を対象とする

